

# 113 年 5 月底 養豬頭數調查 結果與短期供應預估

楊舜棠<sup>1</sup>

## 一、前言

農業部定期於每年5月及11月辦理養豬頭數調查，除獲得毛豬現有在養量，以瞭解毛豬飼養分布、產業經營概況及其變動情形外，並預估未來半年可供應國內市場屠宰量，俾供調節毛豬產銷及穩定豬價政策參據。

113年5月底養豬頭數調查統計標準日為113年5月31日，調查方式係採逐場逐棟逐欄實地清點，詳實記錄當日養豬場內毛豬在養數量。

## 二、調查結果

有關113年5月底養豬頭數調查結果，茲說明如次：

(一) 養豬總場數續減至5,704場，平均每場飼養規模934頭

本次調查養豬總場數續減至5,704場，在養總頭數521.5萬頭，與前次調查(112年11月底)相比分別減少100場及減少10.4萬頭，與上年同期(112年5月底)相比則分別減少189

場及減少2.7萬頭。就飼養規模別結構觀之，飼養199頭以下1,787場(占31.3%)，較前次調查減少78場，主係農戶年邁或環保法規等因素所致，而其飼養頭數僅占總在養量2.2%；另飼養1,000頭以上大規模場數為1,528場(占26.8%)，較前次調查減少33場，其飼養頭數占總在養量71.9%，養豬場平均每場飼養規模則為934頭(前述分析內容詳見表1、圖1所示)。

(二) 種豬在養頭數為59.8萬頭，肉豬為461.8萬頭

種豬統計具延續性，與前一期增減比較可獲產業發展最新訊息，本次調查種豬在養頭數為59.8萬頭，較前次調查(112年11月底)減少148頭(-0.02%)，其中種公豬減少19頭(-0.11%)，已配種或生產過的成熟種母豬減少95頭(-0.02%)，預留配種繁殖用的種女豬減少34頭(-0.04%)，

| 註1：農業部統計處。

表 1. 養豬場數及飼養頭數規模別結構比較

規模別	養豬場數(場)				增減比較			
	113年5月底	占比(%)	112年11月底	112年5月底	較112年11月底		較112年5月底	
					場數	%	場數	%
臺閩地區	5,704	100.0	5,804	5,893	-100	-1.7	-189	-3.2
出清	119	2.1	115	167	4	3.5	-48	-28.7
1~199頭	1,787	31.3	1,865	1,908	-78	-4.2	-121	-6.3
200~999頭	2,270	39.8	2,263	2,278	7	0.3	-8	-0.4
1,000頭以上	1,528	26.8	1,561	1,540	-33	-2.1	-12	-0.8

規模別	飼養頭數(頭)				增減比較			
	113年5月底	占比(%)	112年11月底	112年5月底	較112年11月底		較112年5月底	
					頭數	%	頭數	%
臺閩地區	5,215,213	100.0	5,319,203	5,242,261	-103,990	-2.0	-27,048	-0.5
1~199頭	115,478	2.2	119,585	123,882	-4,107	-3.4	-8,404	-6.8
200~999頭	1,350,565	25.9	1,348,041	1,345,276	2,524	0.2	5,289	0.4
1,000頭以上	3,749,170	71.9	3,851,577	3,773,103	-102,407	-2.7	-23,933	-0.6

註：1. 平均飼養規模計算時不含暫時出清場數。

2. 養豬場數、飼養頭數占比因採四捨五入因素，總和容或不等於100%。

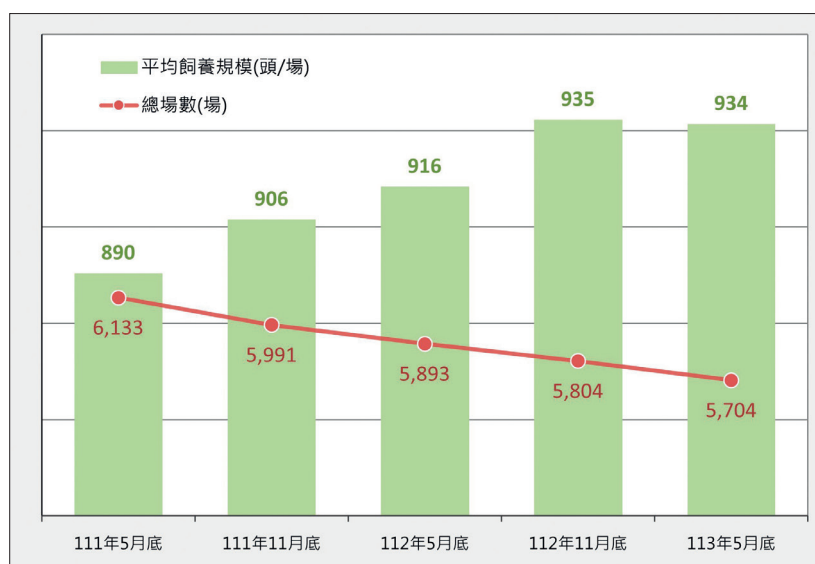


圖 1. 養豬總場數與平均每場飼養規模。

種豬在養頭數成長停滯，或與113年豬價與去年相比互有高低，農民對後市展望轉趨保守有關。肉豬飼養受淡旺季、節慶需求變動影響，與上年同期比較，可消除季節性因素，本次調查肉豬在養頭數為461.8萬頭，較上年同期（112年5月底）減少

2.9萬頭（-0.6%），其中哺乳小豬減少1.1萬頭（-1.5%）及60公斤以上大豬減少1.8萬頭（-1.4%），主係疫病（PED、PRRS）、豬場經營權變更出清及百億基金畜舍改建等因素所致（前述分析內容詳見表2、圖2所示）。

表2. 養豬頭數變動分析

項目	單位	113年5月底	112年11月底	112年5月底	增減比較			
					較112年11月底		較112年5月底	
					頭數	%	頭數	%
毛豬總頭數	頭	5,215,213	5,319,203	5,242,261	-103,990	-1.95	-27,048	-0.5
種豬	頭	597,712	597,860	595,802	-148	-0.02	1,910	0.3
種公豬	頭	17,598	17,617	17,658	-19	-0.11	-60	-0.3
種母豬	頭	580,114	580,243	578,144	-129	-0.02	1,970	0.3
成熟種母豬	頭	499,959	500,054	501,751	-95	-0.02	-1,792	-0.4
種女豬	頭	80,155	80,189	76,393	-34	-0.04	3,762	4.9
肉豬	頭	4,617,501	4,721,343	4,646,459	-103,842	-2.20	-28,958	-0.6
哺乳小豬	頭	733,782	727,946	745,189	5,836	0.80	-11,407	-1.5
30公斤以下	頭	1,352,750	1,350,698	1,344,378	2,052	0.15	8,372	0.6
30~60 公斤	頭	1,251,260	1,280,155	1,258,769	-28,895	-2.26	-7,509	-0.6
60公斤以上	頭	1,279,709	1,362,544	1,298,123	-82,835	-6.08	-18,414	-1.4

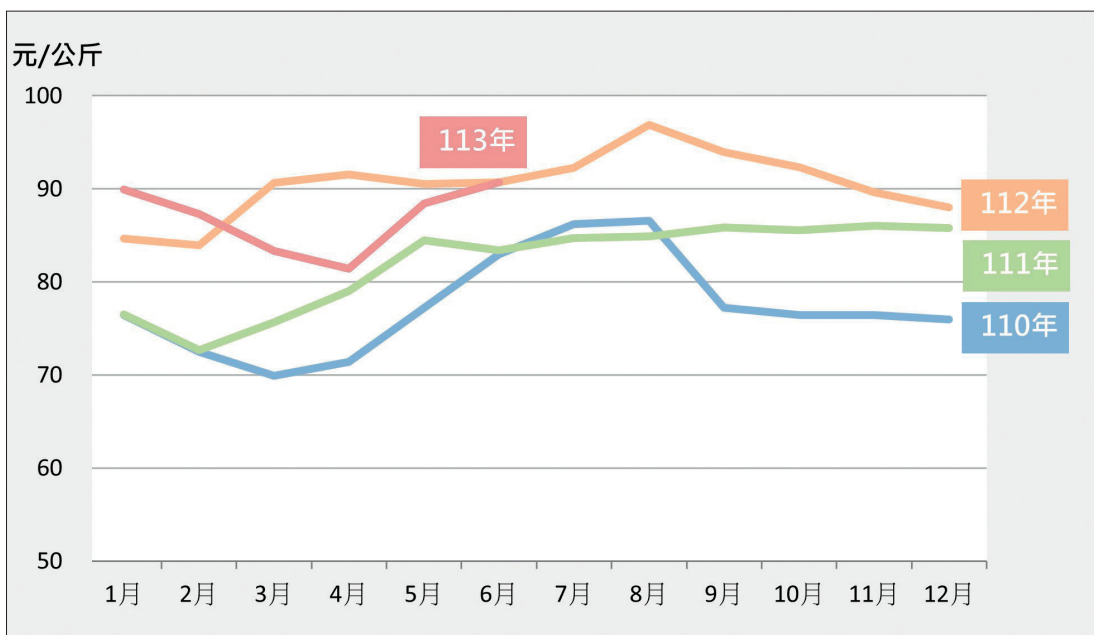


圖2. 肉品市場毛豬（規格豬）月交易價格走勢圖。

（三）毛豬在養數量之前6名縣市，占總頭數8成7

依縣市別毛豬在養頭數觀之，以雲林縣飼養153.7萬頭居冠，其次依序為屏東縣、彰化縣、臺南市、嘉義縣及高雄市等縣市，該6縣市飼養頭數占總頭數8成7（前述分析內容詳見表3、圖3所示）。

### 三、113年下半年經營主飼養意願與毛豬供應預估

（一）113年下半年有90.0%養豬場願意維持現有規模飼養

有關本次調查經營主未來半年飼養意願，113年下半年經營主願意繼續維持現有規模者5,135場（占90.0%，較前

次調查減少 2.0 個百分點)；願意增加飼養者 288 場 (占 5.0%，則較前次調查增加 1.1 個百分點)，其中飼養規模 200～999 頭者，占比增加 2.0 個百分點；未來將減少飼養及停養者 281 場 (占 5.0%，亦較前次調查增加 0.8 個百分點)，其中飼養規模 199 頭以

下者，占比增加 2.1 個百分點，顯示產業朝中、大型化發展 (前述分析內容詳見表 4 所示)。

(二) 113 年下半年全國毛豬預供量為 380 萬頭

為確實掌握調查後實際可供應上市屠宰頭數，農業部根據養豬頭數調查各階段肉豬在

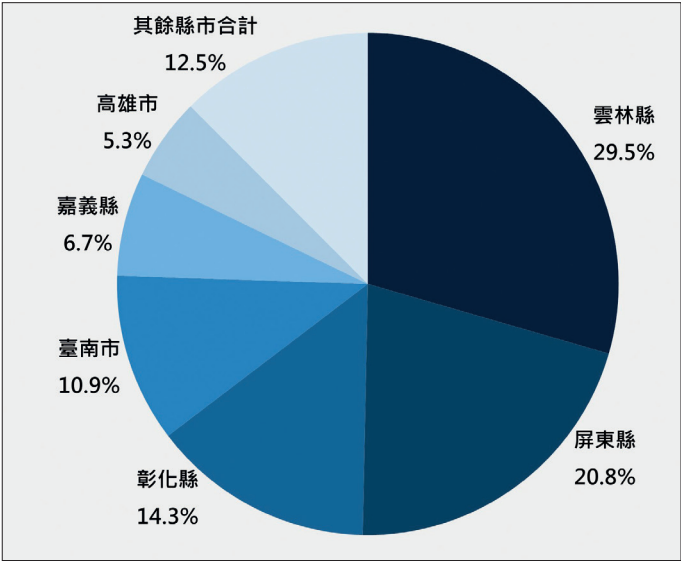


圖 3. 113 年 5 月底主要縣市養豬頭數分布圖。

表 3. 主要縣市養豬頭數比較

縣市別	113 年 5 月底 萬頭	112 年 11 月底 萬頭	112 年 5 月底 萬頭	增減比較			
				較 112 年 11 月底		較 112 年 5 月底	
				萬頭	%	萬頭	%
臺閩地區	521.5	531.9	524.2	-10.4	-2.0	-2.7	-0.5
雲林縣	153.7	155.6	155.8	-1.8	-1.2	-2.1	-1.3
屏東縣	108.7	109.8	111.4	-1.1	-1.0	-2.7	-2.4
彰化縣	74.8	74.7	72.9	0.0	0.0	1.9	2.6
臺南市	56.6	58.3	54.5	-1.6	-2.8	2.2	4.0
嘉義縣	34.7	36.6	34.8	-1.9	-5.1	-0.1	-0.3
高雄市	27.8	29.3	28.8	-1.4	-4.9	-1.0	-3.4
其餘縣市合計	65.1	67.7	66.1	-2.6	-3.8	-0.9	-1.4

養頭數，參酌豬隻繁殖、育成率、成長天數等因素，預估113年7～12月全國毛豬總預供量為380萬頭，其中7、8月預供量為127萬頭，9、10月為126萬頭，11、12月為127萬頭。

#### 四、結語

- (一) 本次調查國內養豬場數5,704場，較前次調查減少100場，其中飼養199頭以下者1,787場，較前次調查減少78場，主係農戶年邁及環保法規等因素所致；養豬場平均每場飼養規模則為934頭。
- (二) 本次調查種豬在養頭數較前次調查減少148頭(-0.02%)，其中種公豬、成熟種母豬及種女豬頭

數皆略為減少，種豬在養頭數成長停滯，或與113年豬價與去年相比互有高低，農民對後市展望轉趨保守有關；肉豬在養頭數較上年同期調查減少2.9萬頭(-0.6%)，其中哺乳小豬減少1.1萬頭(-1.5%)及60公斤以上大豬減少1.8萬頭(-1.4%)，主係疫病(PED、PRRS)、豬場經營權變更出清及百億基金畜舍改建等因素所致。

- (三) 本次調查113年下半年經營主養豬場飼養意願，其中願意繼續維持現有規模場數減少，而願意增加飼養者、未來將減少飼養及停養之場數均增加；另預估113年7～12月全國毛豬總預供量為380萬頭，未來將綜合市況與產業實況按月調配，穩定毛豬供需。

表4. 113年下半年經營主養豬意願

項目	總計		維持現有規模		增加飼養		減少飼養		停養	
	場數 (場)	占比 (%)	場數 (場)	占比 (%)	場數 (場)	占比 (%)	場數 (場)	占比 (%)	場數 (場)	占比 (%)
111年上半年	6,308	100.0	5,422	86.0	371	5.9	405	6.4	110	1.7
111年下半年	6,133	100.0	5,458	89.0	266	4.3	343	5.6	66	1.1
112年上半年	5,991	100.0	5,391	90.0	208	3.5	338	5.6	54	0.9
112年下半年	5,893	100.0	5,300	89.9	236	4.0	309	5.2	48	0.8
113年上半年	5,804	100.0	5,339	92.0	225	3.9	208	3.6	32	0.6
199頭以下	1,865	100.0	1,671	89.6	55	2.9	112	6.0	27	1.4
200～999頭	2,263	100.0	2,129	94.1	89	3.9	42	1.9	3	0.1
1,000頭以上	1,561	100.0	1,479	94.7	61	3.9	19	1.2	2	0.1
113年下半年	5,704	100.0	5,135	90.0	288	5.0	238	4.2	43	0.8
199頭以下	1,787	100.0	1,537	86.0	81	4.5	134	7.5	35	2.0
200～999頭	2,270	100.0	2,081	91.7	133	5.9	49	2.2	7	0.3
1,000頭以上	1,528	100.0	1,446	94.6	57	3.7	24	1.6	1	0.1